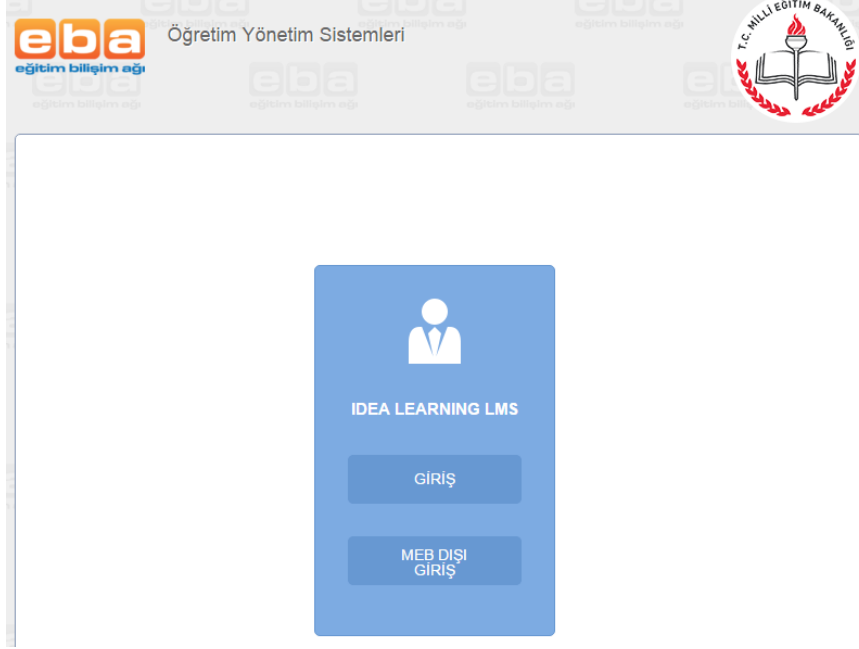
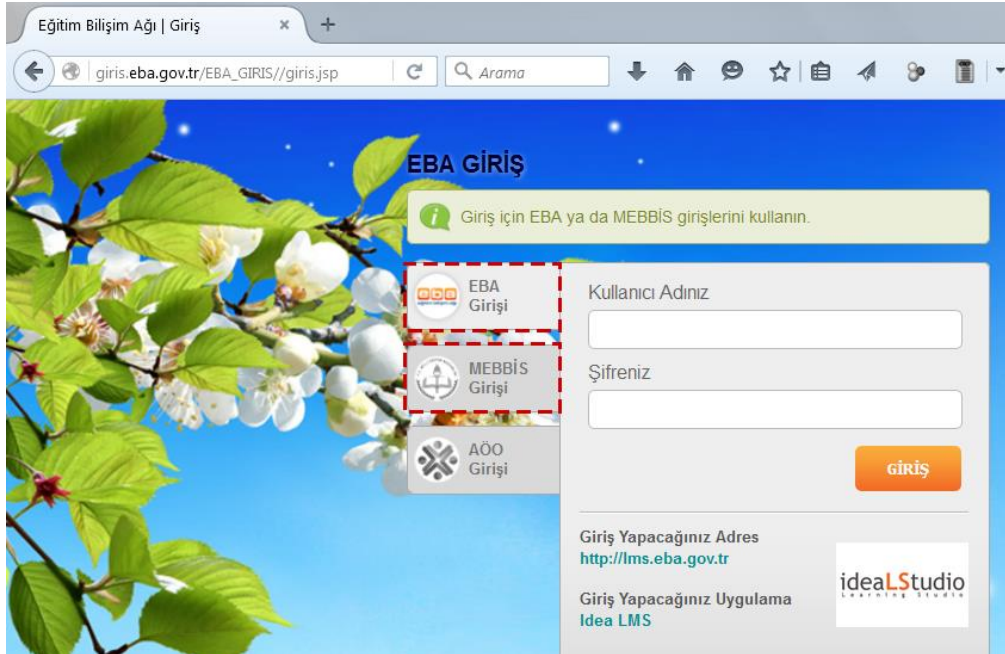


Fatih Projesi - Etkileşimli Sınıf Yönetimi Kursu (Uzaktan Eğitim) Kılavuzu

1. Etkileşimli Sınıf Yönetimi Kursu (Uzaktan Eğitim) **lms.eba.gov.tr** adresinden yapılmaktadır. Lütfen tarayıcı olarak Google Chrome yâda Mozilla Firefox kullanınız.
2. Tarayıcınızın adres satırına “**lms.eba.gov.tr**” yazıp Enter tuşuna bastığınızda aşağıdaki ekran ile karşılaşacaksınız.



3. Buradan “**GİRİŞ**” linkine tıklamanız gerekmektedir.
4. Linke tıkladığınızda aşağıdaki ekran ile karşılaşırsınız.



5. Burada “Kullanıcı Adınız” kısmına TC kimlik numaranızı, “Şifreniz” kısmına da **eba şifrenizi** girmeniz gerekmektedir.
6. Eğer **eba şifrenizi** hatırlamıyorsanız. “MEBBİS Girişi” yazısına tıklamanız gerekmektedir. Eba şifrenizi biliyorsanız **11. Adıma** geçebilirsiniz.

Fatih Projesi - Etkileşimli Sınıf Yönetimi Kursu (Uzaktan Eğitim) Kılavuzu

7. “MEBBİS Girişi” yazısına tıkladığınızda aşağıdaki ekran ile karşılaşacaksınız.

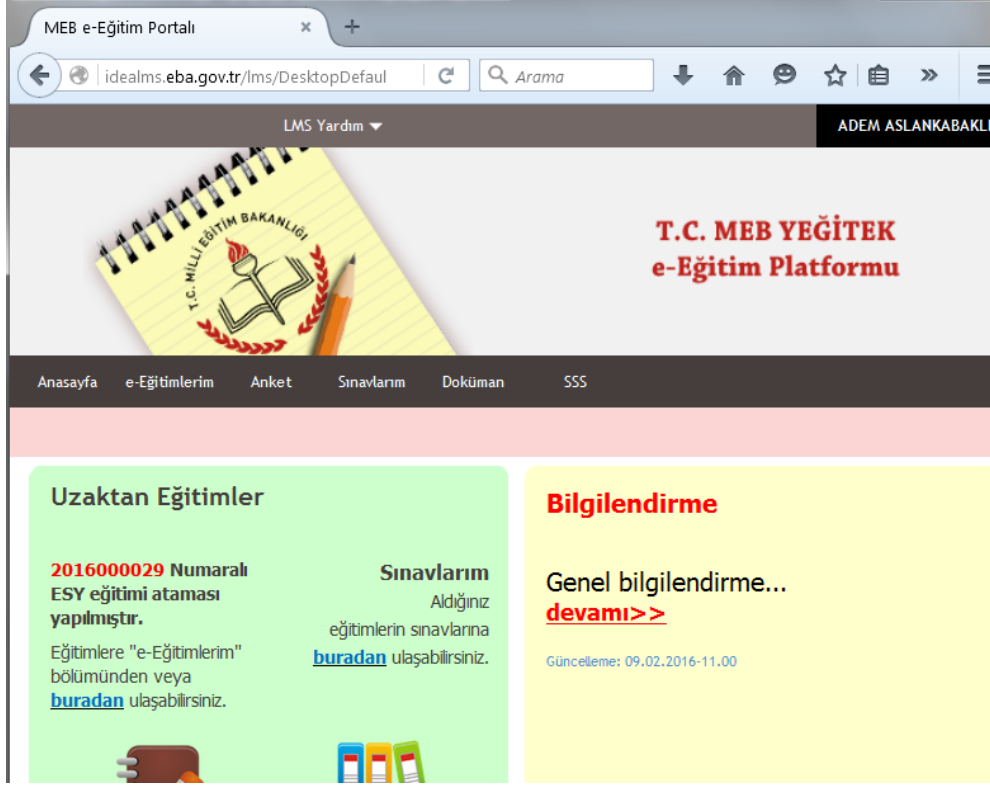
8. Burada MEBBİS kullanıcı adınızı (TC Kimlik) ve şifrenizi giriniz ve “Giriş” butonuna tıklayınız.

9. Daha sonra sistem sizi aşağıdaki ekrana yönlendirecektir.

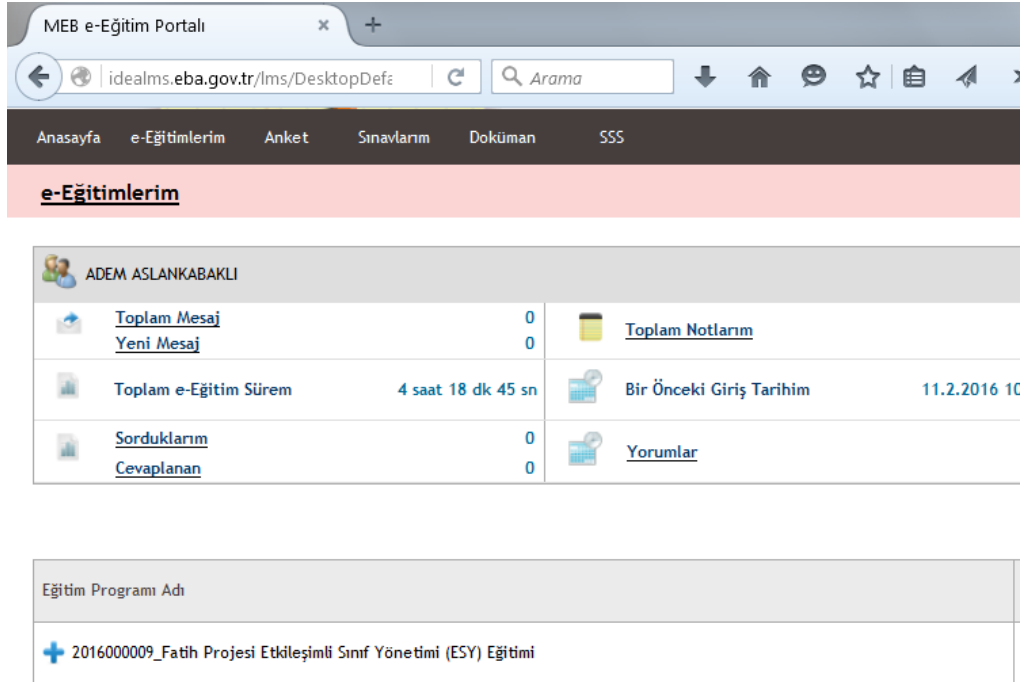
10. Burada özel karakter (!+%&/()* vb.) kullanmadan sadece harf yada rakam kullanarak “eba şifrenizi” oluşturunuz. Şifreyi iki kez girip “Şifre Oluştur” butonuna bastıktan sonra sistem sizi tekrar eba.gov.tr giriş adresine yönlendirecektir. Tekrar tarayıcınızın adres satırına “lms.eba.gov.tr” yazıp Enter tuşuna basınız ve **2. Adımdan** itibaren devam ediniz.

Fatih Projesi - Etkileşimli Sınıf Yönetimi Kursu (Uzaktan Eğitim) Kılavuzu

11. 5. Adımda eba şifreniz ile giriş yaptığınızda aşağıdaki ekran ile karşılaşacaksınız. Sizin ekranınızda katıldığınız eğitimin faaliyet numarası yazmaktadır.



12. Buradan “uzaktan eğitim içeriklerin” ulaşmak için **e-Eğitimlerim** linkine tıklayınız. Linke tıkladığınızda aşağıdaki ekran ile karşılaşacaksınız.



13. Burada size açılan eğitimin faaliyet numarasını görebilirsiniz. Eğitim yazısının üzerine yada yanındaki “+” simgesine tıklayarak eğitim içeriklerine ulaşabilirsiniz. Eğitim başlıklarına (linklerine) tıklayarak sırasıyla içerikleri tamamlayınız.

Fatih Projesi - Etkileşimli Sınıf Yönetimi Kursu (Uzaktan Eğitim) Kılavuzu

14. Eğitim içeriklerini tamamladığınızda ekran aşağıdaki gibi gözükecektir. Tamamlanma oranları sağ taraflarında görülmektedir. Eğitim sonunda “ESY Sınavı” sınavınızı yapınız.

Eğitim Programı Adı	Başlangıç Tarihiniz	Yayından Kaldırılma Tarihi
2016000009_Fatih Projesi Etkileşimli Sınıf Yönetimi (ESY) Eğitimi	18.1.2016	29.1.2016 23:59

e-Eğitim Adı	Başlangıç Tarihiniz	Yayından Kaldırılma Tarihi	Son Girdiğiniz Tarih	Ziyaret Sayınız	Toplam Süre	Bitirme Durumunuz
ETKİLEŞİMLİ SINIF YÖNETİMİ EĞİTİMİ GİRİŞ	18.1.2016	29.1.2016 23:59	20.1.2016 09:45	2	3 dk	%100
Etkileşimli Sınıf Yönetimi - Ön Test	18.1.2016	29.1.2016 23:59	-	1/1	-	✓
FATİH Projesi Eğitimde Teknoloji Kullanımı_eski	18.1.2016	29.1.2016 23:59	21.1.2016 21:45	9	2 saat 54 dk 37 sn	%100
EBA DERS EĞİTİMİ	18.1.2016	29.1.2016 23:59	21.1.2016 11:40	1	40 dk 32 sn	%100
EBA V SINIF EĞİTİMİ	18.1.2016	29.1.2016 23:59	21.1.2016 21:41	1	40 dk 36 sn	%100
Etkileşimli Sınıf Yönetimi - Son Test	18.1.2016	29.1.2016 23:59	-	1/1	-	✓
ESY Sınavı	18.1.2016	29.1.2016 23:59	22.1.2016	1/1	-	✓

15. Tüm içerikleri izleyip, 14. Adımda belirtilen **ESY Sınavı** 'nı başarıyla bitirdiğinizde eğitimin **uygulama** kısmını yapmaya hak kazanacaksınız.
16. Eğitim başarıyla bitiren öğretmenlerimizin, 1 hafta içerisinde, modülde de anlatıldığı gibi, resmi yazı ile gönderilen **Ders Planı Şablonu** doğrultusunda 5E modeline göre bir ders işleniş tasarımları ve daha sonra da bu dersi sunduktan sonra **Ders İşleniş Gözlem Formu** 'nu doldurmaları gerekmektedir. **Ders İşleniş Gözlem Formu** 'nu doldurup imzaladıktan sonra, okul müdürünüze de imzalatmanız gerekmektedir.



YEĞİTEK
Eğitim Hizmetleri Koordinatörlüğü



DERS PLANI

Ders planı 5E Modeline göre örnek olarak hazırlanmıştır. Ders kitabı veya öğretmen kılavuzundaki işleniş yöntemleri doğrultusunda değiştirilebilecektir. Ders planını uygulamaya koymadan önce öğretmeninizle görüşünüz.

DERS:		SINIF:	
KONU:			
ÖĞRENME ALANI:			
KAZANIMLAR			
ARAÇ-GEREÇ:			
SÜRE:			
<ul style="list-style-type: none">Mevcut ders işlenişini öğretmen kılavuzu veya ders kitabından inceleyiniz.Süreçlere dahil edilecek e-materyallerle yeni işleniş hazırlayınız.E-materyallerin hangi süreçlerde ne için kullandığınızı belirtiniz.			
İŞLENİŞ : (5E Modeli)			
1) Giriş (Engage) (Motivasyon – Dikkat Çekme – Ön bilgileri harekete geçirme)			

17. Aynı iki belge eğitim modülündeki **“Doküman”** bağlantısında da bulunmaktadır.
18. Eğitiminizi tamamladıktan sonra yapacağınız tüm işlemler için okulunuzda görevli BT Rehber öğretmeninden destek alabilirsiniz. Okulunuzda görevli BT Rehber öğretmen yoksa İl Millî Eğitim Müdürlüğü tarafından bir danışman görevlendirilecektir.

Fatih Projesi - Etkileşimli Sınıf Yönetimi Kursu (Uzaktan Eğitim) Kılavuzu

19. Ders işlenişi gözlem formunun 1 nüshası rehberlik yapan kişiye teslim edilmelidir.

ETKİLEŞİMLİ SINIF YÖNETİMİ EĞİTİMİ DERS İŞLENİŞİ GÖZLEM FORMU*

Eğitimin Faaliyet Numarası	(Eğitimin yapıldığı modüle yazmaktadır.)
İli /İlçesi	
Okulu	
Sınıf/Şube	
Ders	
Tarih	
Uygulamayı Yapan Öğretmenin Adı ve Soyadı / İmzası	İmza
Uygulamaya Rehberlik Yapan Eğitimci/BT Rehber Adı ve Soyadı	
Ders işlenişinde kullanılan uygulamaları özetleyiniz (EBA Ders, EBA V Sınıf, diğer yazılımlar vb.)	

20. Ders işlenişi gözlem formları, okulunuzca tararıp İlçe Milli Eğitim Müdürlüğü Bilgi İşlem ve Eğitim Teknolojileri Hizmetleri bölümüne gönderilmelidir. İlçe Milli Eğitim müdürlükleri de bu belgeyi DYS üzerinden İl Milli Eğitim Müdürlüğü Bilgi İşlem ve Eğitim Teknolojileri Hizmetleri bölümüne göndereceklerdir.
21. Kursu herhangi bir nedenle **tamamlayamayan** yâda sınavda **başarısız** olan öğretmenlerimizin daha sonra açılacak başka bir uzaktan eğitime başvurmaları gerekmektedir. Kendilerine bu sefer sadece sınav ekranı açılacaktır.
22. Kursu herhangi bir nedenle **tamamlayamayan** yâda sınavda **başarısız** olan öğretmenlerimizin ders işlenişi planlamasına gerek yoktur, sadece ders gözlem formunun üstündeki bilgiler doldurulup, açıklama kısmına kursu tamamlayamama nedeni yazılıp, imzalanıp gönderilmelidir. Bu işlem tutanak yerine geçecektir.
23. Kurstan başarılı olan öğretmenlere ayrıca belge tanzim edilmeyecek olup, kişisel mebbis bilgi ekranlarına kurstan başarılı oldukları işlenecektir.

Kıymetli Öğretmenlerimize Başarılar Dileriz.